



**Tipo de Ejercicio:** Medio

**Puntuación:** Comstock

**Tarjetas:** 8 IPSC – 1 PP

**Disparos Mínimos:** 17

**Puntos Maximos:** 85

**Comienzo, final:** Señal Audible, Último disparo

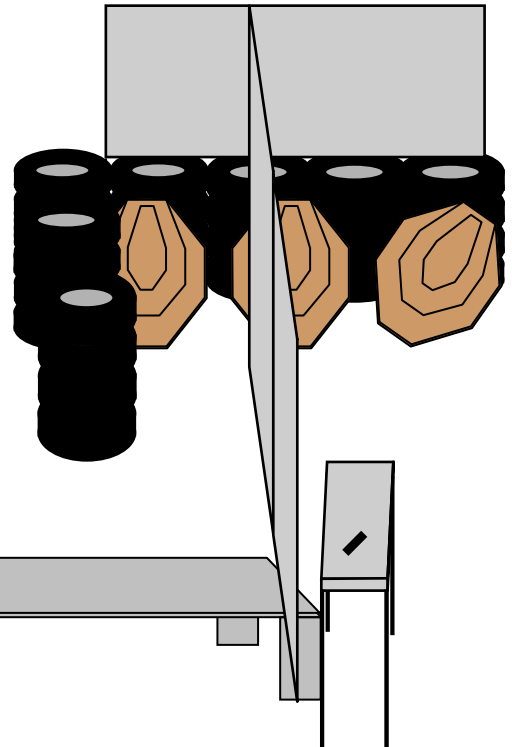
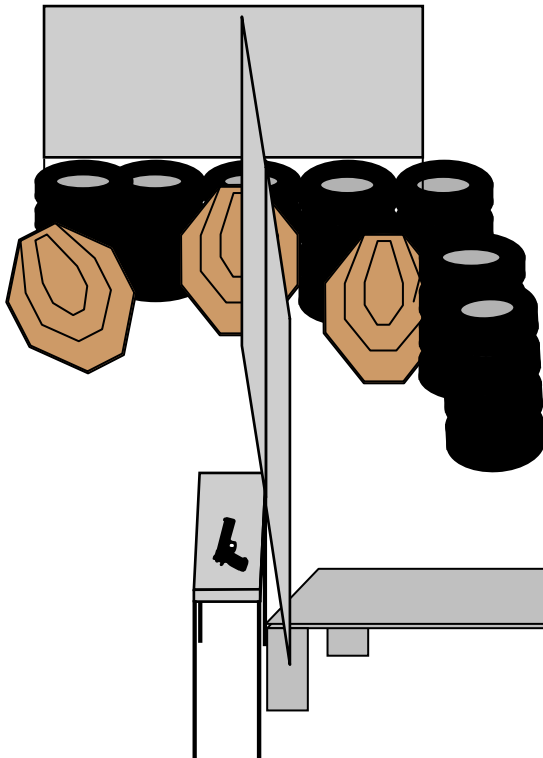
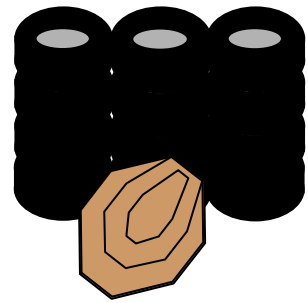

**Posición de Salida:** Relajada, Frente a los blancos. Talones tocando línea A

**Condición del Arma:** Arma sin alimentar y cargador en otra mesa

**Penalizaciones:** según normas vigentes

- **Procedimiento:** A la señal, resolver el ejercicio, estilo libre, 2 impactos puntuables por tarjeta

## Stage nº 1

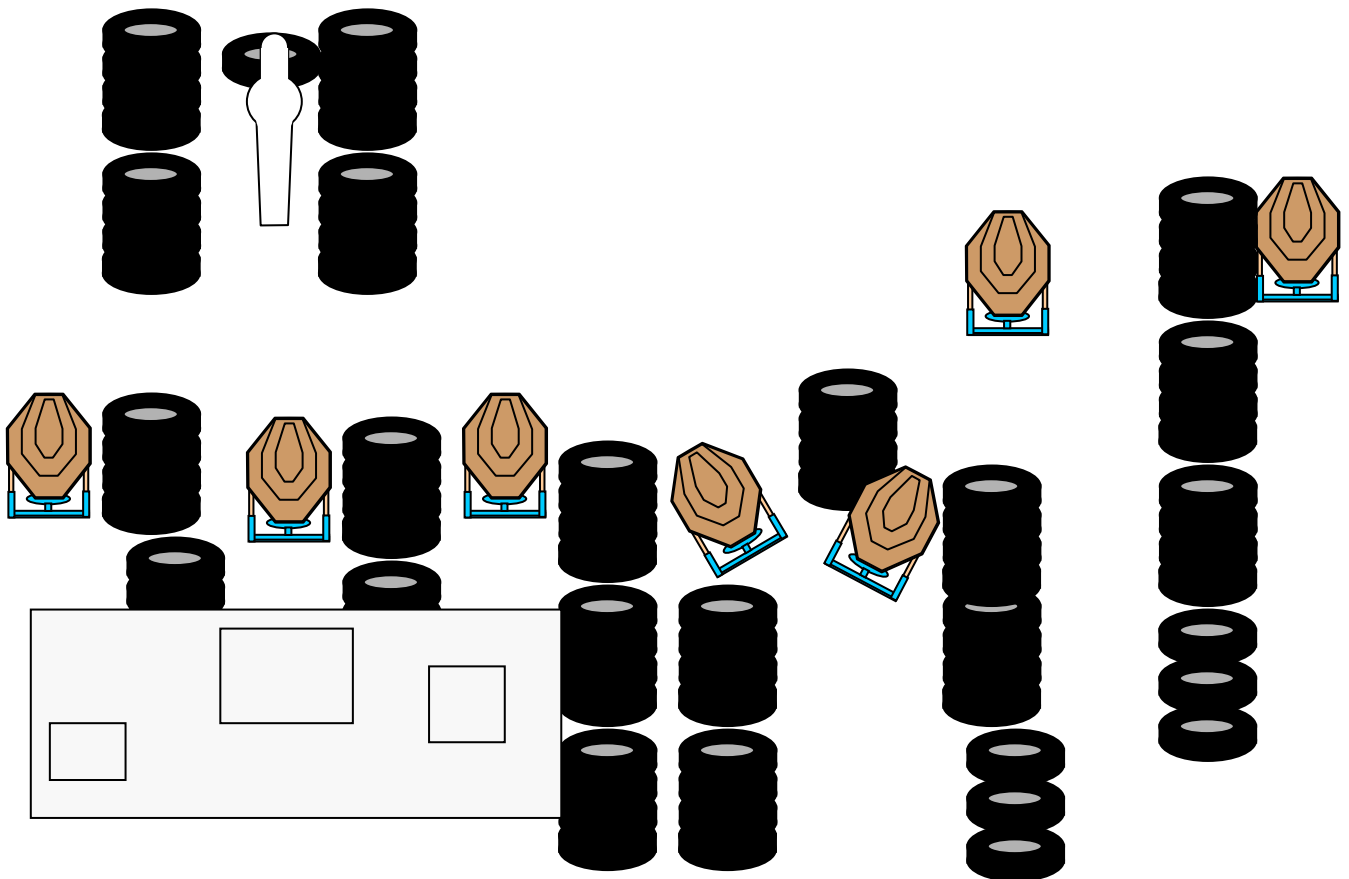


A



<p><b>Tipo de Ejercicio:</b> Medio <b>Puntuación:</b> Comstock <b>Tarjetas:</b> 7 IPSC – 1PP <b>Disparos Mínimos:</b> 15 <b>Puntos Máximos:</b> 75 <b>Comienzo, final:</b> Señal Audible, Último disparo</p>	<p><b>Posición de Salida:</b> Relajada, Frente a los blancos. Talones tocando línea A</p> <p><b>Condición del Arma:</b> Cargada, asegurada, en la funda</p> <p><b>Penalizaciones:</b> según normas vigentes</p> <ul style="list-style-type: none"><li>• <b>Procedimiento:</b> A la señal, resolver el ejercicio, estilo libre, 2 impactos puntuables por tarjeta</li></ul>
--	--

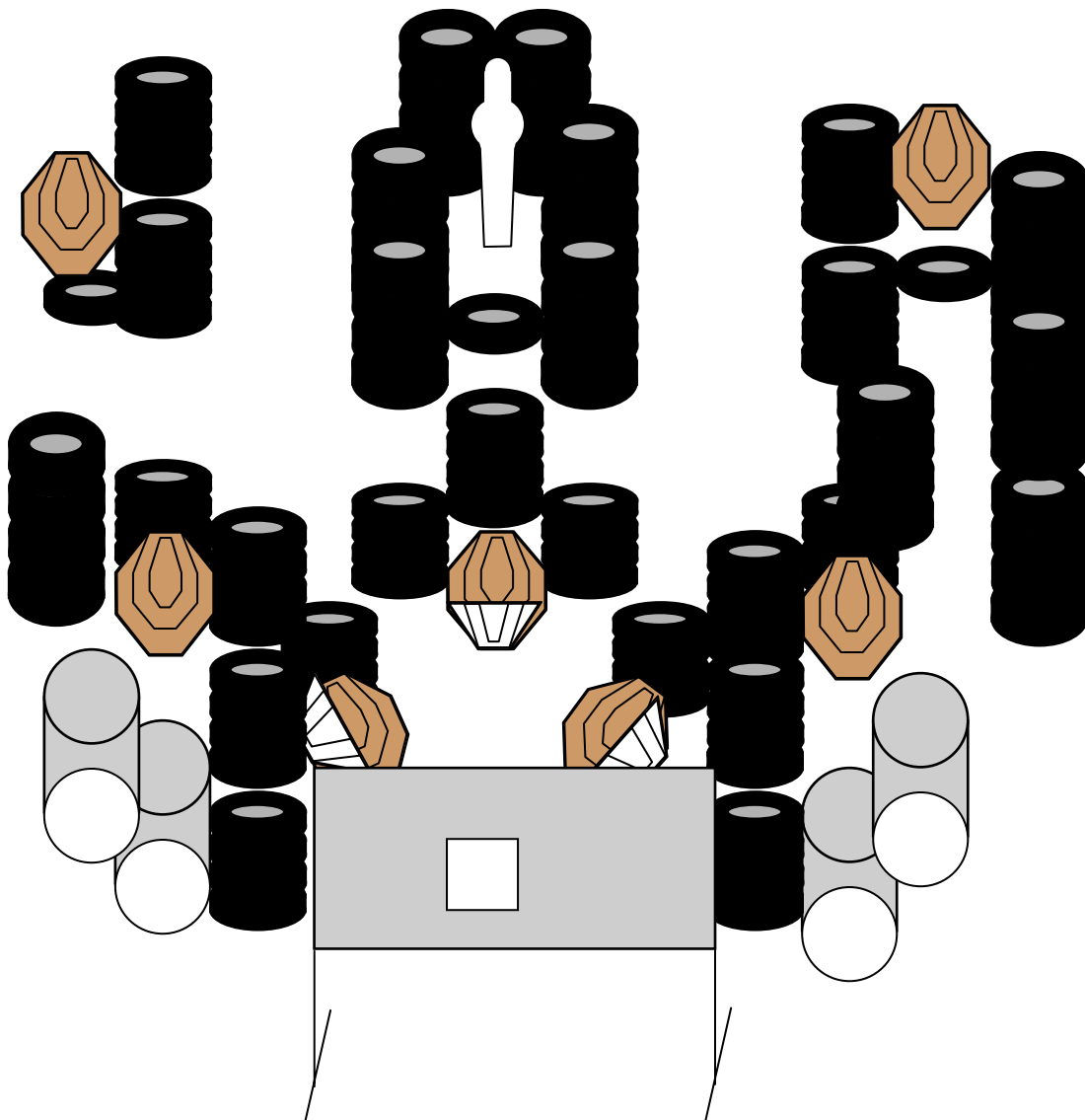
## STAGE N° 2





<p><b>Tipo de Ejercicio:</b> Medio <b>Puntuación:</b> Comstock <b>Tarjetas:</b> 7 IPSC – 1 P <b>Disparos Mínimos:</b> 15 <b>Puntos Maximos:</b> 75 <b>Comienzo, final:</b> Señal Audible, Último disparo</p>	<p><b>Posición de Salida:</b> Relajada, Frente a los blancos. Talones tocando línea A <b>Condición del Arma:</b> Alimentada en la funda <b>Penalizaciones:</b> según normas vigentes</p> <ul style="list-style-type: none"><li>• <b>Procedimiento:</b> A la señal, resolver el ejercicio, estilo libre, 2 impactos puntuables por tarjeta</li></ul>
--	---

### Stage nº 3



SALIDA



**Tipo de Ejercicio:** Largo

**Puntuación:** Comstock

**Tarjetas:** 12 IPSC – 1 PP

**Disparos Mínimos:** 25

**Puntos Maximos:** 125

**Comienzo, final:** Señal Audible, Último disparo

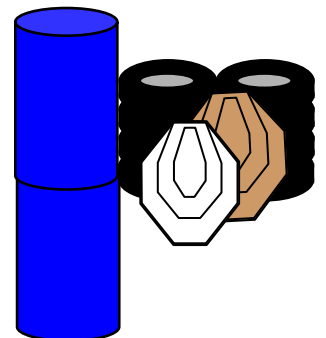
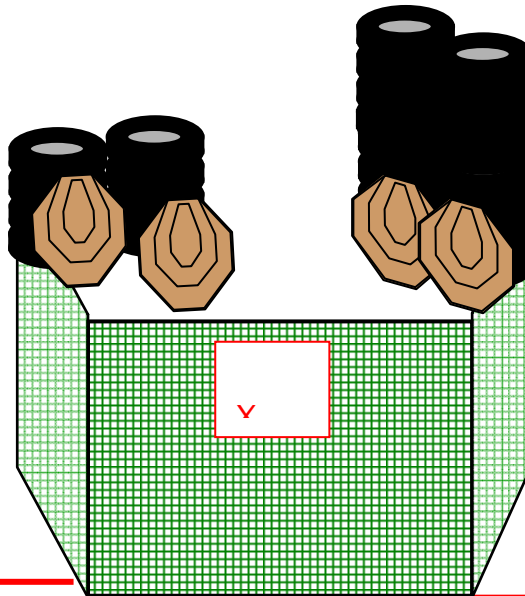
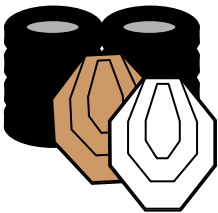
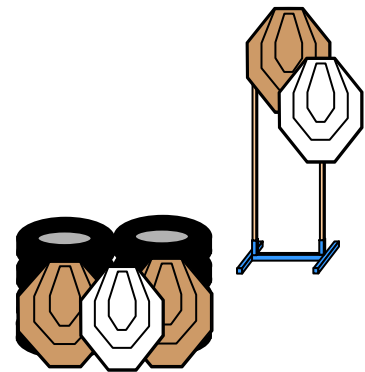
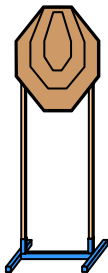
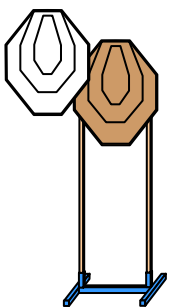
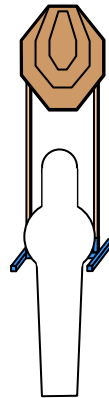
**Posición de Salida:** Relajada, Frente a los blancos. Tocando línea A

**Condición del Arma:** Cargada, asegurada, en la funda

**Penalizaciones:** según normas vigentes

- **Procedimiento:** A la señal, resolver el ejercicio, estilo libre, 2 impactos puntuables por tarjeta

## Stage nº 4





**Tipo de Ejercicio:** Medio

**Puntuación:** Comstock

**Tarjetas:** 8 IPSC – 2 PP

**Disparos Mínimos:** 18

**Puntos Máximos:** 90

**Comienzo, final:** Señal Audible, Último disparo

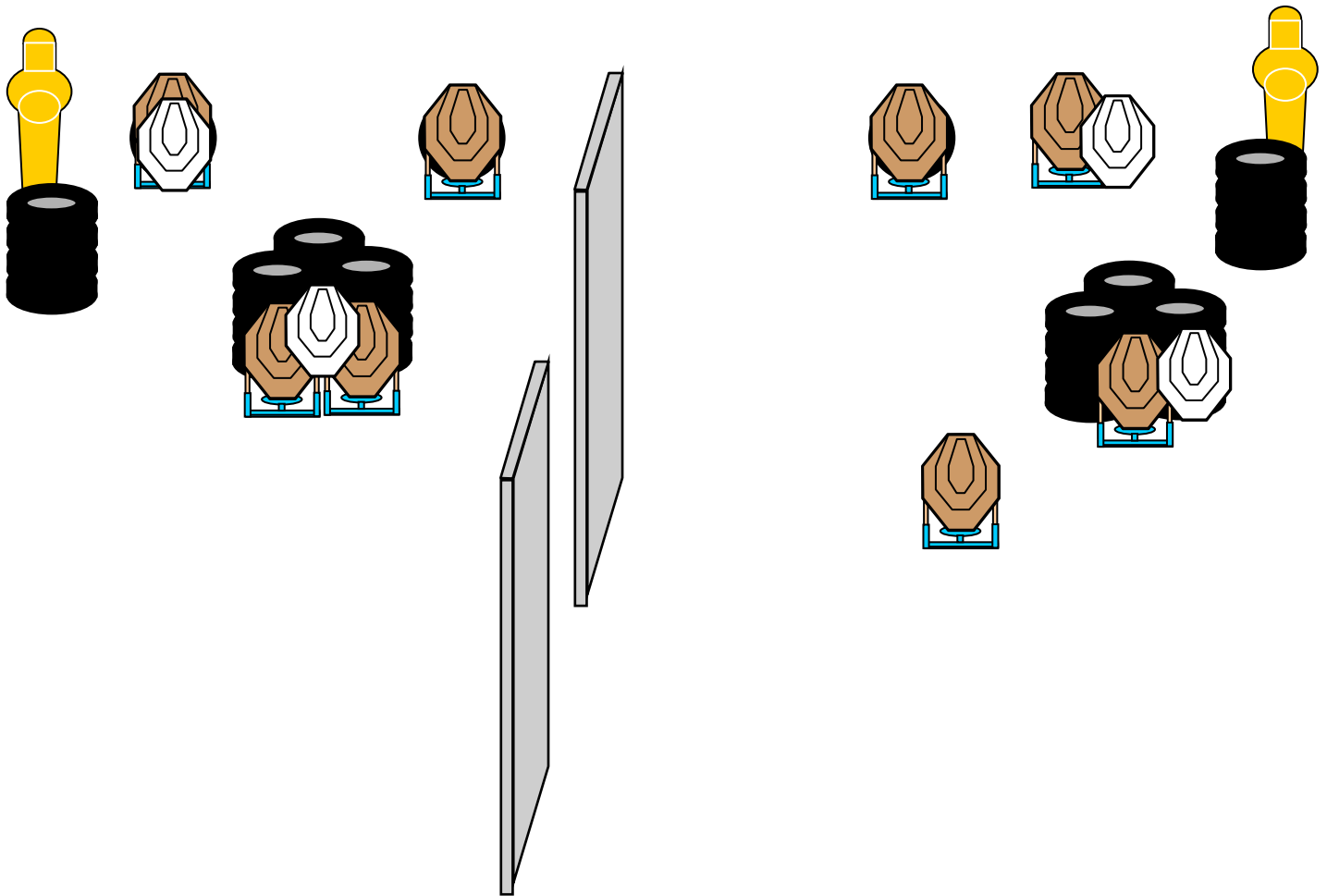
**Posición de Salida:** Relajada, Frente a los blancos. Talones tocando línea A

**Condición del Arma:** Cargada, asegurada, en la funda

**Penalizaciones:** según normas vigentes

- **Procedimiento:** A la señal, resolver el ejercicio con la mano fuerte, 2 impactos puntuables por tarjeta

## Stage nº 5



A



**Tipo de Ejercicio:** Largo

**Puntuación:** Comstock

**Tarjetas:** 16 IPSC

**Disparos Minimos:** 32

**Puntos Maximos:** 160

**Comienzo, final:** Señal Audible, Último disparo

**Posición de Salida:** Relajada, Frente a los blancos. Talones tocando línea A

**Condición del Arma:** Cargada, asegurada, en la funda

**Penalizaciones:** según normas vigentes

- **Procedimiento:** A la señal, resolver el ejercicio de forma libre, 2 impactos puntuables por tarjeta

## Stage nº 6

