



II FASE DE LA COPA PRESIDENTE 2009 - CLUB DEPORTIVO CENTRO MADRID

Stage N°: 1

Normas: Última Edición Normas Recorridos de Tiro

Diseño de Ejercicios: C.D.C.M



Tipo de Ejercicio: Largo

Puntuación: Comstock

Tarjetas: 10 IPSC – 3 PP- 3 PN

Disparos Mínimos: 23

Puntos Máximos: 115

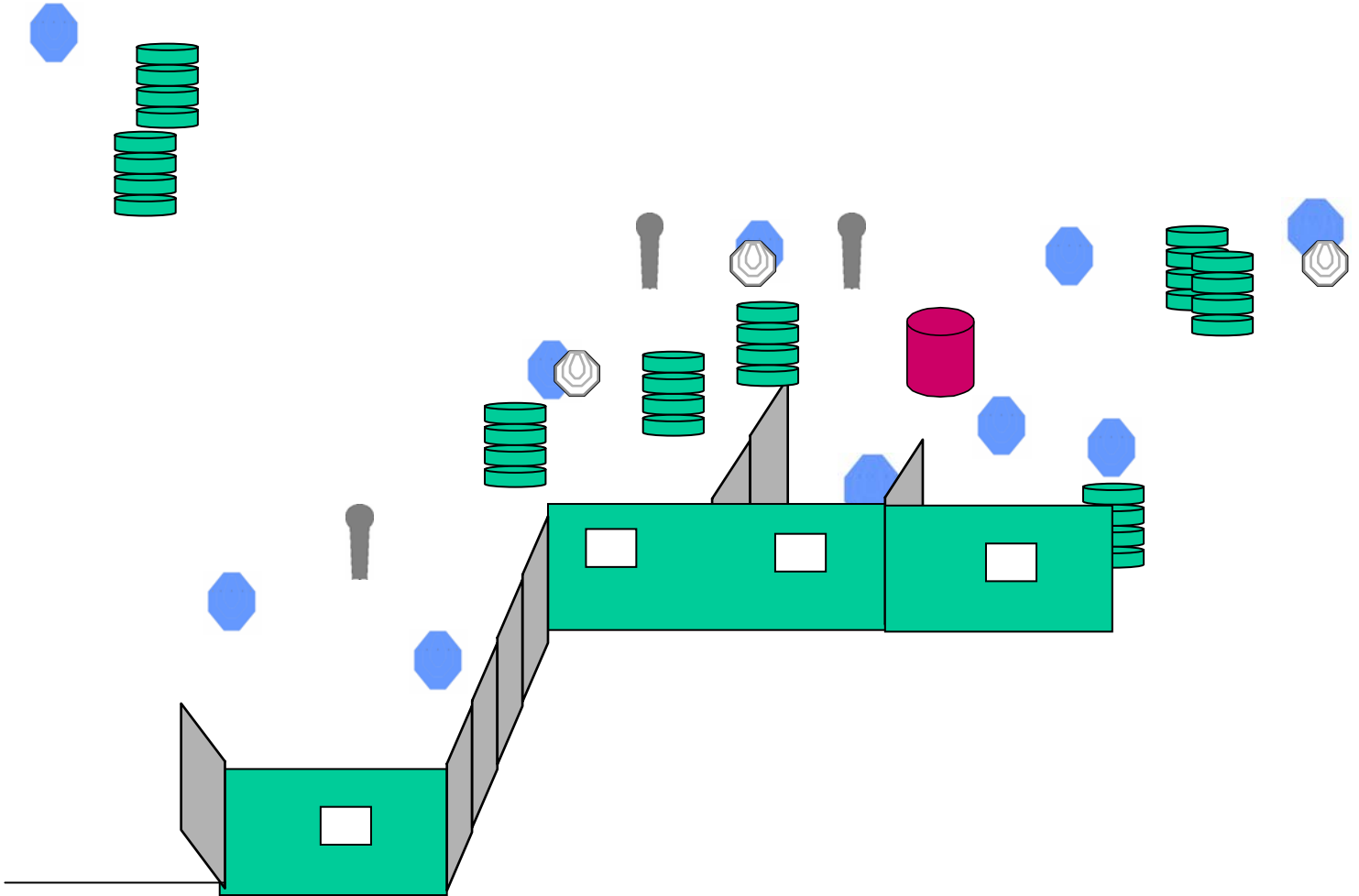
Comienzo, final: Señal Audible, Último disparo

Posición de Salida: Relajada, Frente a los blancos. Talones tocando línea A

Condición del Arma: Cargada, asegurada, en la funda

Penalizaciones: según normas vigentes

- **Procedimiento:** A la señal, resolver el ejercicio, estilo libre, 2 impactos puntuables por tarjeta, metales deberán ser abatidos.





II FASE DE LA COPA PRESIDENTE 2009 - CLUB DEPORTIVO CENTRO MADRID

STAGE: 2

Normas: Última Edición Normas Recorridos de Tiro

Diseño de Ejercicios: C.D.C.M



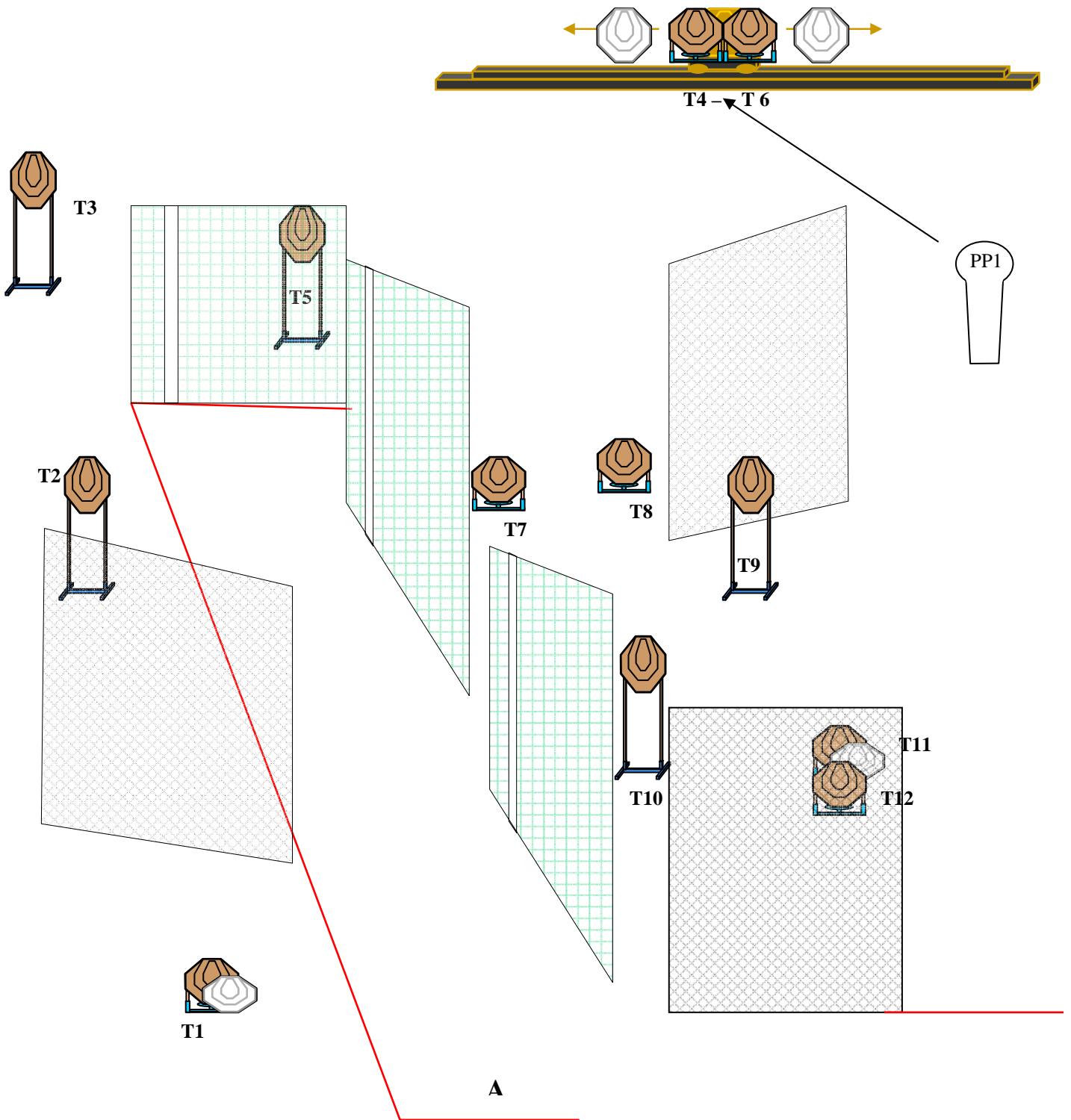
Tipo de Ejercicio: Largo
Puntuación: Comstock
Tarjetas: 12 IPSC – 1 PP - 4 PN
Disparos Mínimos: 25
Puntos Máximos: 125
Comienzo: Señal Audible
Final: Último disparo

Posición de Salida: Relajada, Frente a los blancos. Talones tocando línea A

Condición del Arma: Cargada, asegurada, en la funda

Penalizaciones: según normas vigentes

- **Procedimiento:** A la señal, resolver el ejercicio, estilo libre, 2 impactos puntuables por tarjeta, metal deberá ser abatido. Metal 1 activa movimiento de las tarjetas 4 y 6





II FASE DE LA COPA PRESIDENTE 2009 - CLUB DEPORTIVO CENTRO MADRID

STAGE: 3

Normas: Última Edición Normas Recorridos de Tiro

Diseño de Ejercicios: C.D.C.M



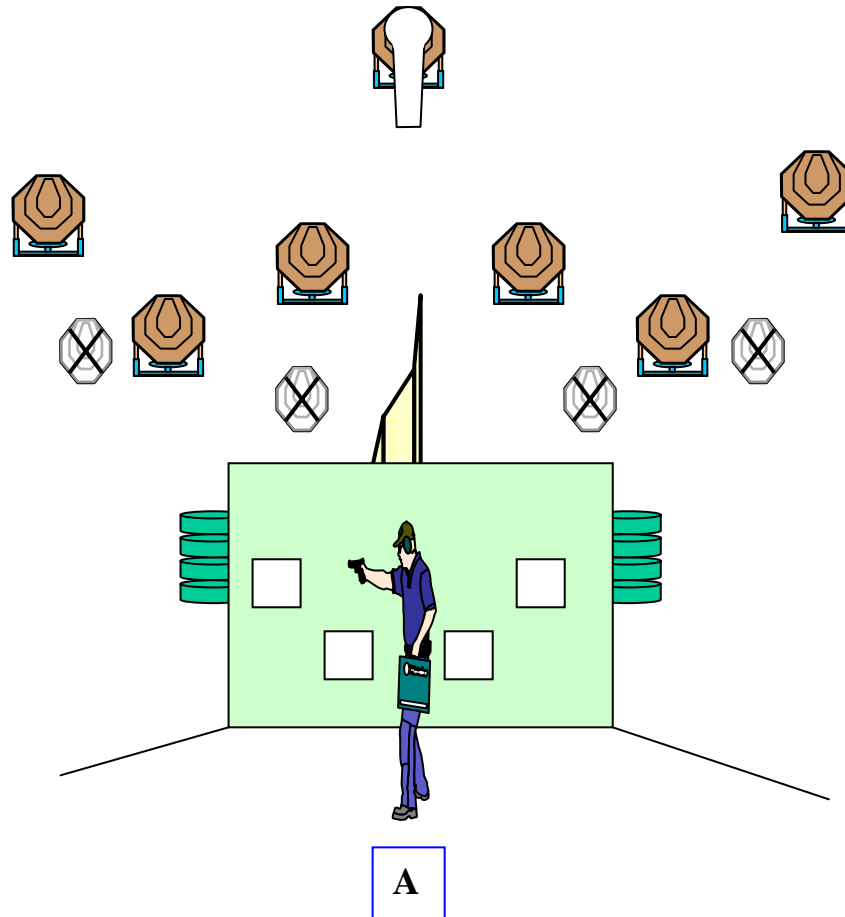
Tipo de Ejercicio: Largo
Puntuación: Comstock
Tarjetas: 7 IPSC – 1PP - 4PN
Disparos Mínimos: 15
Puntos Máximos: 75
Comienzo: Señal Audible
Final: Último disparo

Posición de Salida: Relajada, Frente a los blancos.

Condición del Arma: Cargada, asegurada, en la funda

Penalizaciones: según normas vigentes

Procedimiento: El ejercicio se podrá resolver por los laterales o por las ventanas.
Si dispara por ambos laterales, en uno de ellos sólo podrá disparar con la mano fuerte.
Si utiliza alguna de las ventanas y un solo lateral, en esta posición está obligado a disparar con la mano fuerte.
En el caso que utilice sólo las ventanas, el estilo es libre.





II FASE DE LA COPA PRESIDENTE 2009 - CLUB DEPORTIVO CENTRO MADRID

STAGE: 4

Normas: Última Edición Normas Recorridos de Tiro

Diseño de Ejercicios: C.D.C.M



Tipo de Ejercicio: Largo

Puntuación: Comstock

Tarjetas: 8 IPSC – 3PN

Disparos Mínimos: 16

Puntos Máximos: 80

Comienzo: Señal Audible,

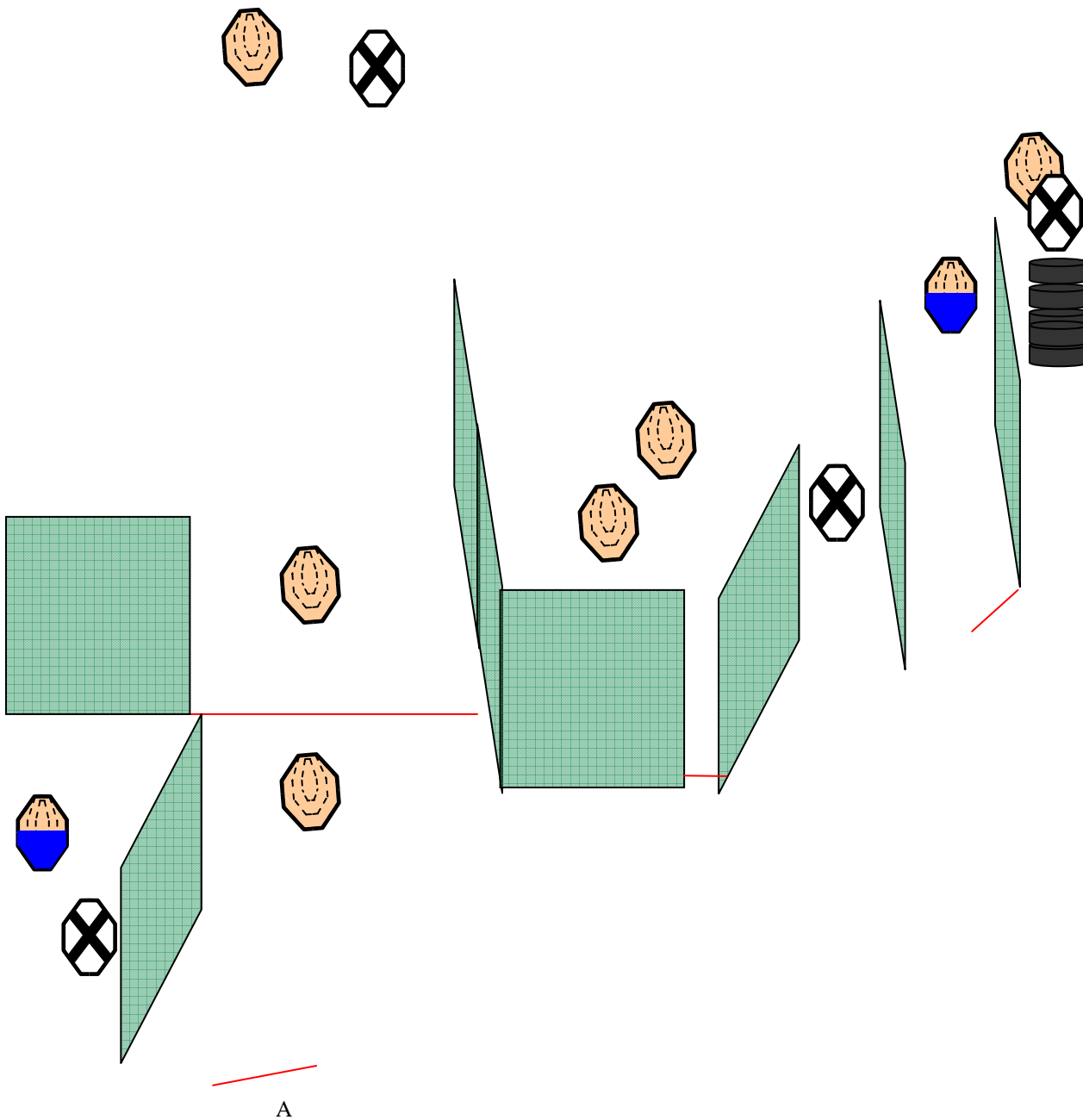
Final: Último disparo

Posición de Salida: Relajada, Frente a los blancos. Talones tocando línea A.

del Arma: Cargada, asegurada, en la funda

Penalizaciones: según normas vigentes

Procedimiento: A la señal, resolver el ejercicio, estilo libre, 2 impactos puntuables por tarjeta





II FASE DE DE LA COPA PRESIDENTE 2009 - CLUB DEPORTIVO CENTRO MADRID

Stage: N° 5

Normas: Última Edición Normas Recorridos de Tiro

Diseño de Ejercicios: C.D.C.M

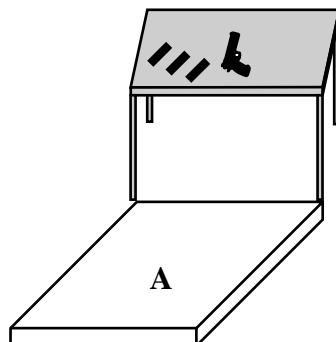
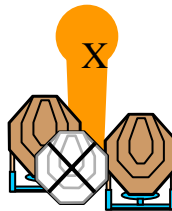
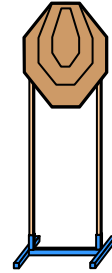
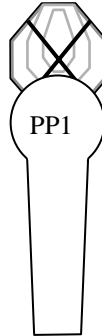
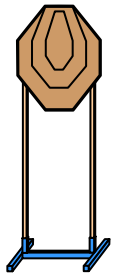


Tipo de Ejercicio: Corto
Puntuación: Comstock
Tarjetas: 4 IPSC – 1 PP – 3 PT
Disparos Mínimos: 9
Puntos Máximos: 45
Comienzo: Señal Audible
Final: Último disparo

Posición de Salida: Relajada, dentro de la zona A, detrás de la mesa
Condición del Arma: Descargada, encima de la mesa, apuntando a los blancos.
Cargadores en la mesa

Penalizaciones: según normas vigentes

- **Procedimiento:** A la señal, resolver el ejercicio, estilo libre, 2 impactos puntuables por tarjeta, metal deberá ser abatido. Todos los cargadores que se vayan a usar deberán estar en la mesa.





II FASE DE LA COPA PRESIDENTE 2009 - CLUB DEPORTIVO CENTRO MADRID

STAGE: 6


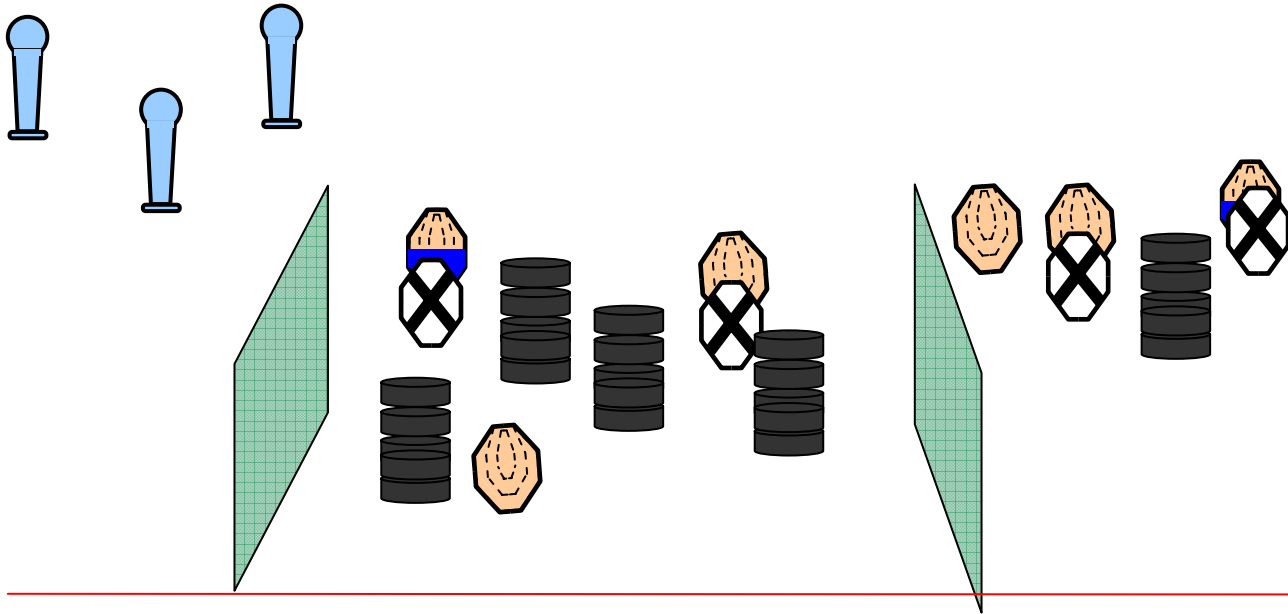
Normas: Última Edición Normas Recorridos de Tiro

Diseño de Ejercicios: C.D.C.M



Tipo de Ejercicio: Largo
Puntuación: Comstock
Tarjetas: 8 IPSC – 3 PP-4PN
Disparos Mínimos: 23
Puntos Máximos: 115
Comienzo: Señal Audible,
Final: Último disparo

Posición de Salida: Relajada, Frente a los blancos. Talones tocando línea A.
Condición del Arma: Cargada, asegurada, en la funda
Penalizaciones: según normas vigentes
Procedimiento: A la señal, resolver el ejercicio, estilo libre, 2 impactos puntuables por tarjeta. Metales deberán ser abatidos.



A



II FASE DE LA COPA PRESIDENTE 2009 - CLUB DEPORTIVO CENTRO MADRID

Stage N° 7

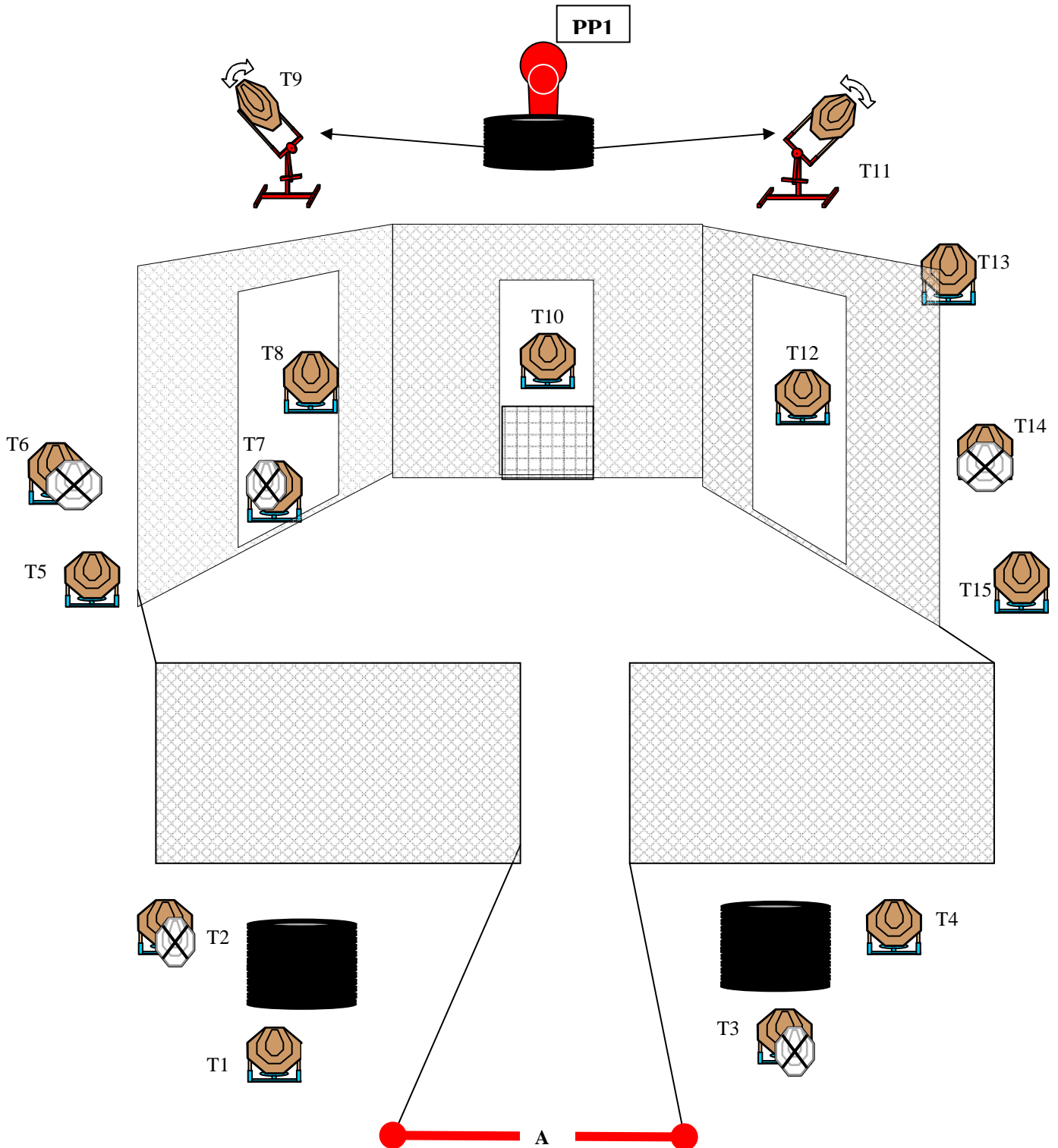
Normas: Última Edición Normas Recorridos de Tiro

Diseño de Ejercicios: C.D.C.M



Tipo de Ejercicio: Largo
Puntuación: Comstock
Tarjetas: 15 IPSC - 1PP - 4 P/T.
Disparos Mínimos: 31
Puntos Máximos: 155
Comienzo: Señal Audible
Final: Último disparo

Posición de Salida: Relajada, Frente a los blancos. Talones tocando línea A.
Condición del Arma: Cargada, SIN ALIMENTAR, en la funda
Penalizaciones: según normas vigentes
Procedimiento: A la señal, resolver el ejercicio, estilo libre, 2 impactos puntuables por tarjeta. PP1 activa tarjetas móviles 9 y 11. Metal deberá ser abatido.





II FASE DE LA COPA PRESIDENTE 2009 - CLUB DEPORTIVO CENTRO MADRID

Stage N°: 8

Normas: Última Edición Normas Recorridos de Tiro

Diseño de Ejercicios: C.D.C.M



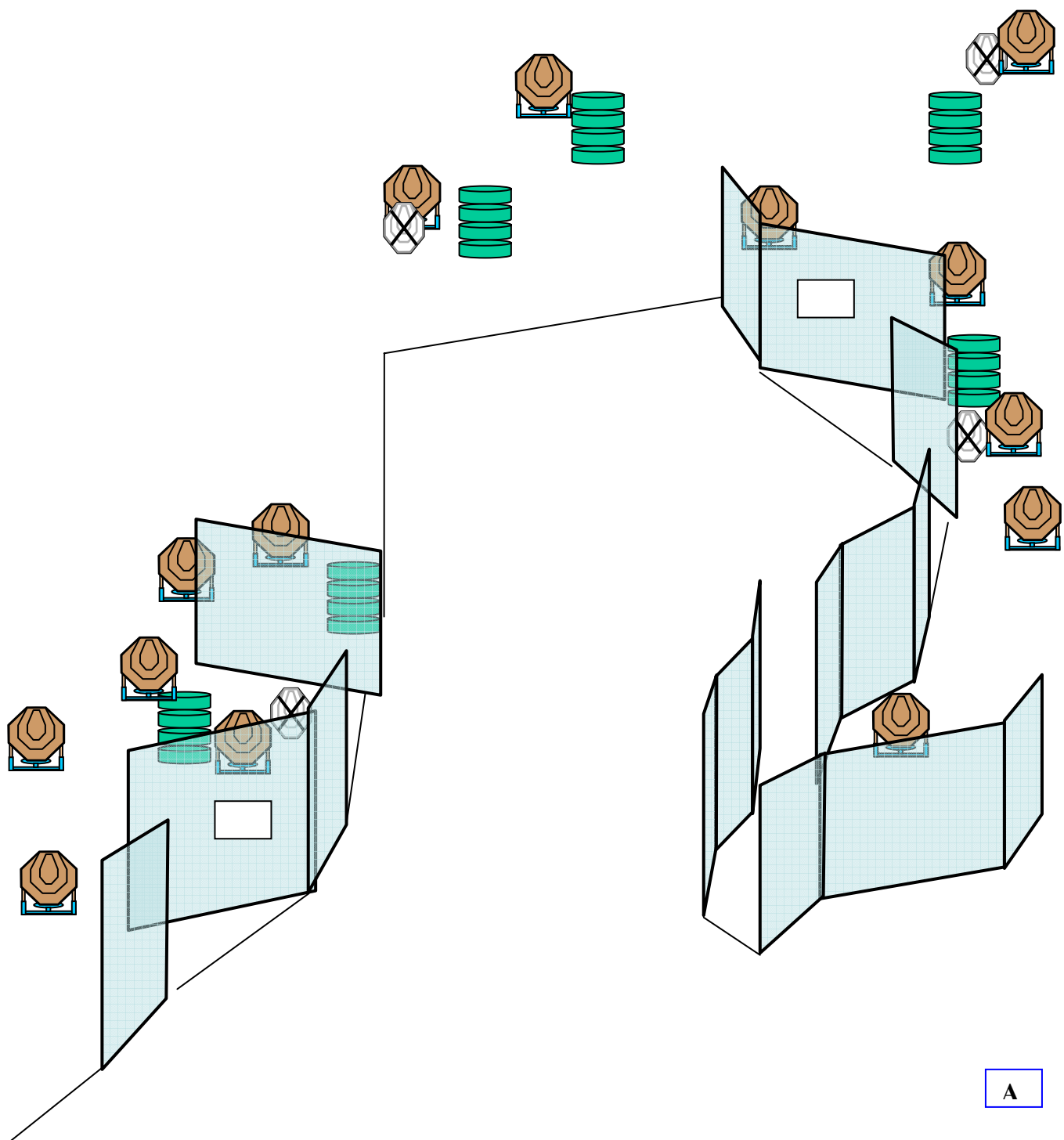
Tipo de Ejercicio: Largo
Puntuación: Comstock
Tarjetas: 14 IPSC – 4 P/T
Disparos Mínimos: 28
Puntos Máximos: 140
Comienzo: Señal Audible
Final: Último disparo

Posición de Salida: Relajada, Frente a los blancos. Talones tocando línea A.

Condición del Arma: Cargada, asegurada, en la funda

Penalizaciones: Según normas vigentes

- **Procedimiento:** A la señal, resolver el ejercicio, estilo libre, 2 impactos puntuables por tarjeta.



A